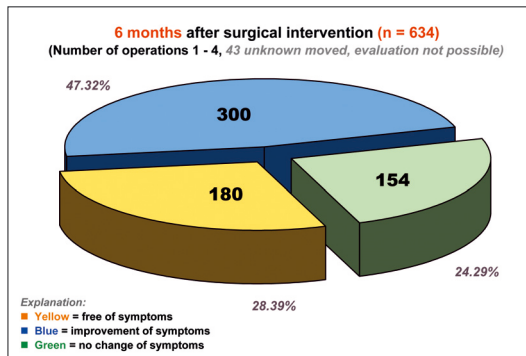


Operace provedené pro kvadrantovou bolest v letech 2003 až 2005

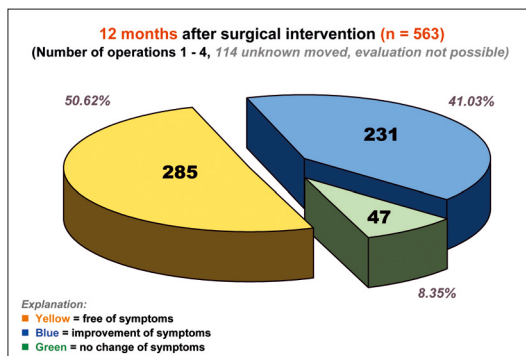
Od září 2003 jsou všichni pacienti, kteří se podrobili operaci pro kvadrantovou bolest, systematicky sledováni a pozorováni. Pomocí dotazníku jsou zjišťovány základní údaje (věk, pohlaví, dominance hemisfér projevující se pravoukostí nebo leváctvím), anamnestické údaje (kolik roků/měsíců před operací, externí diagnóza fibromyalgie, diagnóza pomocí akupunktury, předchozí terapie) a údaje o příznacích (bolesti, obtíže) v horním resp. dolním kvadrantu. To umožňuje kontrolu operačních výsledků po 3, 6 a 12 měsících. Nadto může být výsledek operace posuzován i se vztahem k podskupinám, například bolestem a syndromu dráždivého tračnicku. Analýza údajů od 576 pacientů operovaných od roku 2003 je nyní k dispozici.



Kontrola po 6 měsících

Šest měsíců po chirurgickém zákroku (operaci) bylo 180 pacientů (28.39%) ze 634* vyhodnocených zcela bez obtíží, u 300 pacientů (47.32%) bylo pozorováno zlepšení a 154 pacientů (24.29%) bylo nezměněně symptomatických.

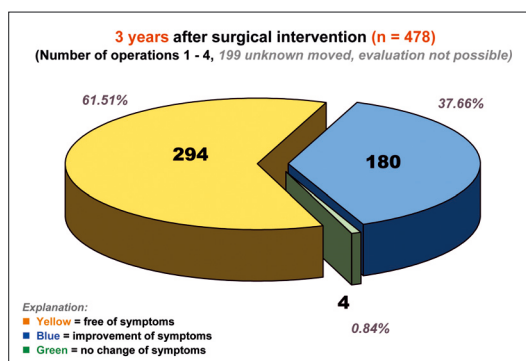
* 43 pacientů se odstěhovalo, neznámo kam, vyhodnocení nebylo možné



Kontrola po 12 měsících

Dvanáct měsíců po chirurgickém zákroku (operaci) bylo 285 (50.62%) z 563* vyhodnocených pacientů zcela bez obtíží, u 231 pacientů (41.03%) bylo pozorováno zlepšení a 47 pacientů (8.35%) bylo nezměněně symptomatických.

* 114 pacientů se odstěhovalo, neznámo kam, vyhodnocení nebylo možné

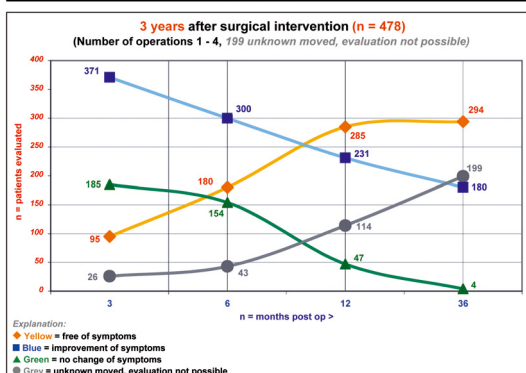


Kontrola po 3 letech

Tři roky po chirurgickém zákroku (operaci) bylo 294 pacientů (61.51%) ze 478* vyhodnocených zcela bez obtíží, u 180 pacientů (37.66%) bylo pozorováno zlepšení a pouze u 4 pacientů (0.84%) byla symptomatika nezměněna.

* 199 pacientů se odstěhovalo, neznámo kam, vyhodnocení nebylo možné

Results in relation to time



Literature: Bauer J.A.
 Fibromyalgia –
 Healing is possible
 Painless through causal
 treatment
 Language: English
 publ. by Trafford Publishing
 (UK) Ltd, Oxford 2007
 Format : Perfect Bound
 ISBN : 142513515

