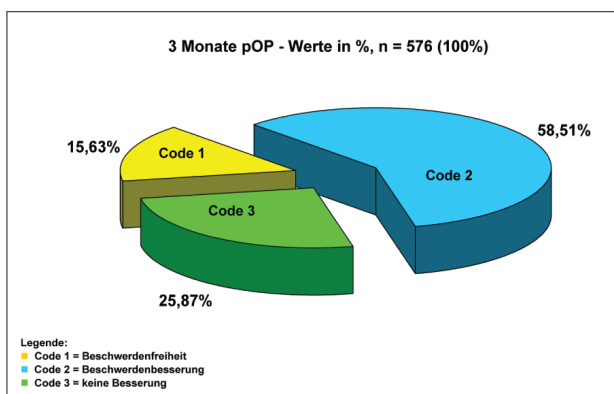


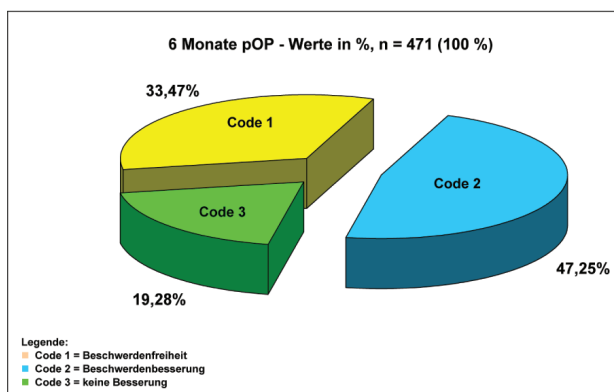
Zabiegi przeprowadzone dla bólu kwadrantowego w latach 2003 - 2005

Od września 2003 roku wszyscy pacjenci, którzy poddali się operacji ze względu na ból kwadrantowy, są systematycznie monitorowani i obserwowani. Za pomocą ankiety są stwierdzane podstawowe dane (wiek, płeć, dominacja hemisfer objawiających się praworęcznością lub mańkuctwem), dane anamnestyczne (ile lat/miesięcy przed operacją, eksternistyczna diagnoza fibromyalgii, diagnoza za pomocą akupunktury, poprzednia terapia) i dane o objawach (ból, dolegliwości) w górnym lub dolnym kwadrancie. To umożliwia kontrolę wyników operacyjnych po 3, 6 i 12 miesiącach. Ponadto wynik operacji może być oceniany także w stosunku do podgrup, na przykład bólów i syndromu jelita drażliwego. Obecnie do dyspozycji jest analiza danych już od 576 pacjentów operowanych od roku 2003.



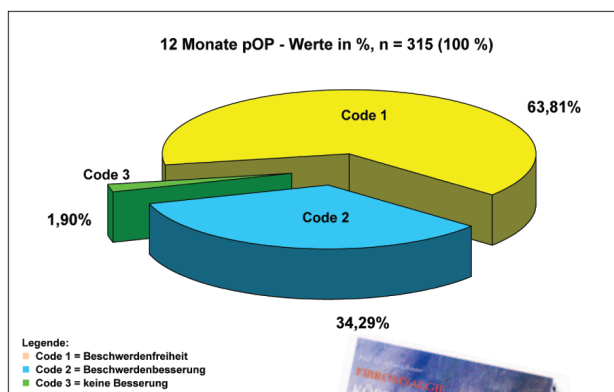
Kontrola po 3 miesiącach

Trzy miesiące po zabiegu chirurgicznym dla bólu kwadrantowego 90 (15,63%) z 576 ocenianych pacjentów nie miało żadnych dolegliwości, u 337 pacjentów (58,51%) wystąpiła poprawa i 149 pacjentów (25,87%) było niezmiennie symptomatycznych.



Kontrola po 6 miesiącach

Sześć miesięcy po zabiegu chirurgicznym dla bólu kwadrantowego 158 pacjentów (33,47%) z 471 ocenianych pacjentów nie miało żadnych dolegliwości, 223 pacjentów (47,25%) wystąpiła poprawa i 90 pacjentów (19,28%) było niezmiennie symptomatycznych.



Kontrola po 12 miesiącach


Dwanaście miesięcy po zabiegu chirurgicznym dla bólu kwadrantowego 201 (63,81%) z 315 ocenianych pacjentów nie miało żadnych dolegliwości, 108 pacjentów wystąpiła poprawa i 6 pacjentów (1,90%) było niezmiennie symptomatycznych.

Literatura:

Bauer J.A.

Fibromyalgie – Körper ohne Schmerz

(Fibromyalgia – ciało bez bólu), Erd, Monachium 2005 broszurowane, ok. 190 stron, czterokolorowe, 50 zdjęć, 16,90 EUR ISBN 3-8138-1044-5



Literatura:

Bauer J.A.

Fibromyalgie – Heilung ist möglich

(Fibromyalgia – wyleczenie jest możliwe) Wydawnictwo Midena Romb. 2002, wiązane, ok. 192 stron, 14,90 EUR. ISBN: 3-3100-0792-8

